


OQRS

„OQRS - Online QSL Request Service“



The screenshot shows a web interface for Clublog's Online QSL Request service. On the left, there is a logo for Clublog, which consists of a stylized globe icon and the text "CLUBLOG" in orange and grey. To the right of the logo, the text "ONLINE QSL REQUEST" is displayed in a vertical stack. Further right, the text "Enter your callsign:" is positioned above a white input field. To the right of the input field is a grey button with the text "Go".

Historie

- Noch vor wenigen Jahren war eine Papier-QSL-Karte das absolute MUSS für die Bestätigung einer Funkverbindung für beide beteiligten eines QSO's;
- Eingeschlossen dabei alle Diskussionen um die Druckkosten, der Zuverlässigkeit des Versands, der Dauer bis man eine gewünschte Karte erhält, den Portokosten für direkte Zusendungen;
- Auch die Notwendigkeit z.B. die ...zigste QSL-Karte von einem Land oder einer Station zu erhalten, usw..

Aktuell

- Computer, spezielle Amateurfunk-Software und das Internet mit zahllosen Anwendungen und Diensten haben mittlerweile einen festen Platz in den meisten Shacks.
- Im Angesicht des schnellen und einfachen Zugriffs auf verschiedene Onlinedienste, wie eQSL oder LOTW, hat es die Papierkarte via „Büro“ oder „direkt“ in der Akzeptanz immer schwerer. Warum?

Bequem z.B. mit eQSL (1)

- die QSO's lassen sich sehr bequem mit wenigen Mausklicks oder sogar automatisch aus dem elektronischen Logbuch bestätigen;
- die Bestätigung vom Partner, in Form einer ausdrucksbaren Papierkarte, ist oft sofort nach dem QSO verfügbar;
- alle eingegangenen und archivierten eQSL-Karten sind jederzeit reproduzierbar. In eQSL besteht eine komfortable Übersicht und Statistik über zahlreiche Details der eingegangenen und versendeten eQSL-Karten, wie Länderstand, Zeitraum, Betriebsarten, ...

Turks & Caicos Isl.

VP5/WA0MLU

6W2SC

HAM Radio
Cap Skirrin
K3 IC-2KL
<http://cq>

D4C

Ilha de São
CQ 35 - ITU 4



W1RZ
RAZI TATALNATI AL-TABAQCHALI
BAGHDAD POST OFFICE, P.O. BOX 51038
BAGHDAD
Iraq



OJOV



Market Reef expedition
ON8VP - ON5JT - ON4LEM
- ON6QQ - OT1A
QSL via OT1A -
ot1a.blogspot.com

HK6DOS

DXCC HONOR ROLL
hk6dos@gmail.com



Oscar A. Gaviria.
Pereira.
Colombia

MJ0AS



JERSEY



To: DM6WAN Co
Date: January 8, 2
Tnx for QSO and e

To: DM6WAN Confirming 2-
Date: July 11, 2011 Time:



HBØWR
CQ Zone 14 • ITU Zone 28 • Loc. JN47SC
Waldemar Rüttimeann
P.O. Box 440
9495 Triesen

To: DM6WAN This confirms our 2-way PSK31 QSO
Date: August 1, 2013 Time: 17:50 UTC
Band: 20M UR Sigs: 599
Thanks for QSO, 73 from Liechtenstein, Waldemar

5V7JD



JW2US

Erik Sommerse
BEAR ISLAND, 9170
SVALBARD
Loc: JQ94 ITU: 18 CQ: 40
IOTA: EU-027
FTdx-5000MP
Carolina Windom 80
Tnx QSO - 73 es gd DXing!

CW QSO

Bequem mit eQSL (2)

- es entfallen alle aufwendigen Vertriebswege über die QSL-Büros;
- man erhält auch Bestätigungen von „Nicht-Mitgliedern“ der nationalen Verbände;
- die eingegangenen eQSL-Bestätigungen werden für verschiedene Diplome anerkannt (vgl. DARC – DCL);
- die Kosten sind verschwindend gering. So kann man die „Bronze“-Mitgliedschaft bei eQSL bereits für 5,00 USD im Jahr nutzen. Inbegriffen ein eigenes Karten-Layout und der unbegrenzten Anzahl der verschickten bzw. empfangenen eQSL-Karten.

...aber

Oftmals benötigt man bei speziellen Rufzeichen die Papier-QSL-Karte u.a. für die Beantragung bestimmter Diplome. Und es gibt nicht wenige OP's, die sich ganz einfach an traditionellen Karten erfreuen und diese sammeln.

...und

So zählt der monatliche Blick in das mehr oder weniger gefüllte QSL-Kartenfach in unserem OV zu einem Ritual, welches die meisten YL/OM, ich eingeschlossen, nicht missen möchten.

Papierkarten um jedem Preis?

Man sollte aber aus Gründen des Umweltschutzes dieses Thema hinterfragen:

- Ist der Aufwand für den Druck einer großen Anzahl eigener QSL-Karten erforderlich und muss jedes QSO mit einer Papier-QSL-Karte bestätigt werden?
- Sind wir uns darüber im Klaren, welche materiellen und ökologischen Ressourcen mit dem Versand, der Sortierung, der Zustellung, Beantwortung und Rückübersendung einer traditionellen QSL-Karte gebunden werden?

Wie kommt man nun aus diesem Dilemma?

Die DX-Gemeinschaft hatte vor einigen Jahren die Idee, eine Online-Anforderung für QSL-Karten einzurichten und damit traditionelle QSL-Karten nur noch an Gegenstellen zu versenden, die den entsprechenden Wunsch auf eine traditionelle QSL-Karte haben.

Das hier beschriebene Verfahren bietet den kostenlosen Versand über das Büro (Mitgliedschaft im DARC vorausgesetzt) oder alternativ die direkte Zustellung gegen eine Gebühr, die via PayPal gezahlt wird, **ohne dass dabei eine eigene Karte als Anfrage** verschickt werden muss.

OQRS

OQRS ist also nichts anderes als ein digitales **Bestellverfahren** für Papier-QSL-Karten zwischen einem Funkamateurl (Besteller) und einem anderen Funkamateurl bzw. Team (Anbieter) über eine geeignete Online-Plattform.

Es ist also nicht vergleichbar mit den eingangs genannten Diensten eQSL oder LOTW, usw.

OQRS und Clublog

- OQRS wird u.a. von CLUBLOG unterstützt.
- Das ist eine Plattform mit einer Datenbank, die hochgeladene QSO-Daten (ADIF) der Mitglieder speichert und dann für verschiedene Anwendungen – so auch OQRS - bereithält.
- Voraussetzung ist also, dass der Anbieter sich bei CLUBLOG registriert hat und sein Log hochgeladen hat. Wie das funktioniert, wird später beschrieben. Die Anmeldeprozedur ist sehr übersichtlich und geht schnell.
- <https://secure.clublog.org/signup.php>

Wie und wo finde ich ein solches Angebot?

In der Regel findet man einen Verweis auf der Homepage oder auf der jeweiligen QRZ-Seite eines Anbieters. Es muss also stets eine Kommunikationsplattform vorhanden sein.

Auf einer der Websites von DX-Expeditionen, an denen Hans, DL6JGN, aus unserem OV S54, teilgenommen hat, findet man u.a. diese Variante zu einer eigenen Datenbankabfrage:

OQRS QSL-Request

Please use our [Online QSL Request System](#):

- Request your **T30D**- QSL card(s) online without sending your card to us!
- The QSO data you are entering will be checked by our QSL manager (in case of typos or time shifts), and you will get your card(s) **via bureau**
- In **combination** with a minimum **donation** of US-\$ 3,- or EUR 2,- your **T30D**-QSL card(s) will be sent **directly** to your address.
Please use our PayPal account, look at: "[How to help](#)"
- Save your cards, money and time!

Call: (required field)

eMail: (required field)

Your **name and mailing address** if you want a direct qsl.
(Don't forget to pay. We will make a crosscheck with Paypal).
Look "[How to help](#)" in the menu

Date	UTC	Band	Mode
-----	00:00	----	---

CLUBLOG – Praxis

Gerd, DL7VOG, nutzt die Werkzeuge von Clublog und bietet die Bestellmöglichkeit für seine zahlreichen DX-Expeditionen über seine Homepage

www.dl7vog.de

Log Search

J6/DL7VOG, Saint Lucia, Nov. 07 - Dec. 4, 2014



CLUBLOG ONLINE QSL REQUEST

Enter your callsign:

J87GU, Union Island, Nov. 07 - Nov. 28, 2013



CLUBLOG ONLINE QSL REQUEST

Enter your callsign:

9Y4/DL7VOG, Tobago, Nov. 16 - Dec. 3, 2012



CLUBLOG ONLINE QSL REQUEST

Enter your callsign:

Schritt für Schritt (nur zur Information)

Zunächst müssen natürlich QSO's geloggt sein. Ich habe zur Demonstration 3 QSO's als DM6WAN mit unserem ContestCall DM2C proforma geloggt und anschließend auf meinen Account bei Clublog im ADIF-Format hochgeladen.

QSO...	Time on	Call	Mode	Sent	Rcvd	Band
16.03.2015	13:40:07	DM2C	CW	599	599	30m
16.03.2015	13:39:39	DM2C	PSK31	599	599	30m
16.03.2015	13:38:04	DM2C	LSB	59	59	40m

Vorbemerkung

Damit die Schritte als Benutzer nachvollziehbar sind, verwandeln wir uns jetzt in **DM2C** und suchen bei DM6WAN nach, ob dort Verbindungen geloggt sind.

Auf www.dm6wan.darc.de navigiert man auf den Menüpunkt „OQRS Clublog“.



The screenshot shows the website for DM6WAN, a German Amateur Radio Station. The header includes the text "...etwas über mich" and "DM6WAN German Amateur Radio Station". A navigation menu on the left lists: Startseite, Public, Geschichtliches, Digitales, Portables, ILLW, QTH Chemnitz, Kontakt, Logs, OQRS - ClubLog, and Impressum. The main content area features a "CLUBLOG ONLINE QSL REQUEST" section with a form to "Enter your callsign:" and a "Go" button.

Die Suche im OQRS bei Clublog

...etwas über mich

DM6WAN

German Amateur Radio Station

- Startseite
- Public
- Geschichtliches
- Digitales
- Portables
- ILLW
- QTH Chemnitz
- Kontakt
- Logs
- OQRS - ClubLog
- Impressum

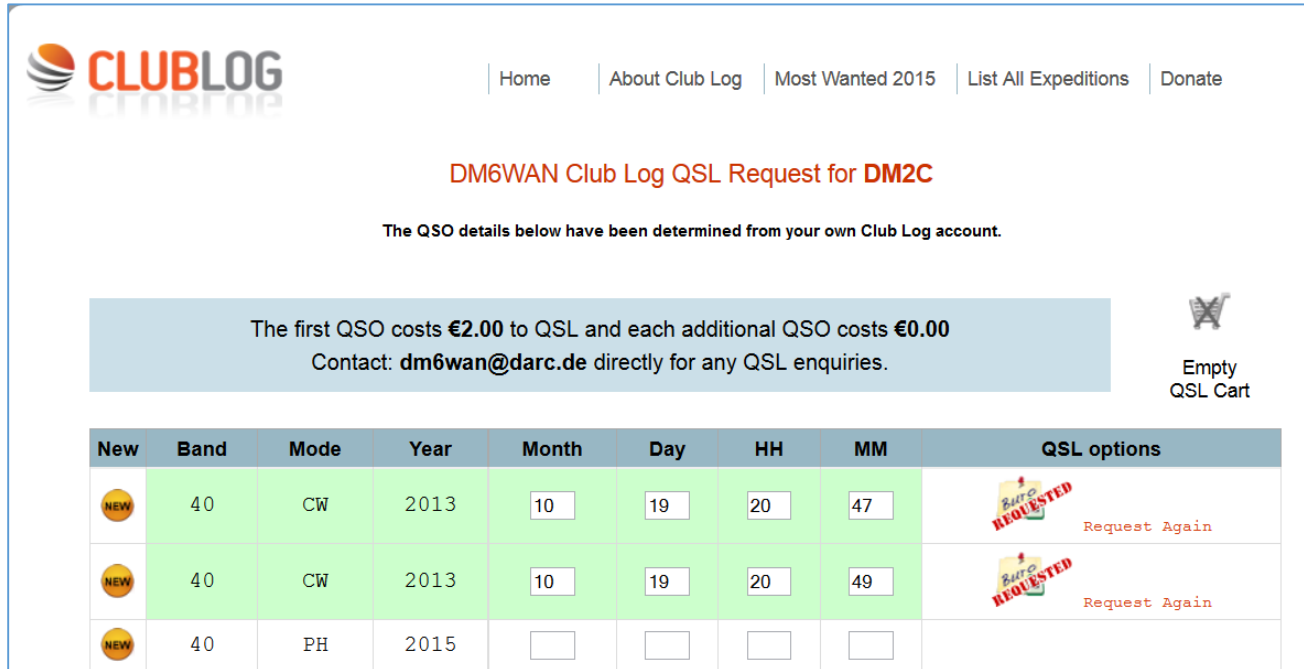
 **CLUBLOG** ONLINE QSL REQUEST

Enter your callsign:

Erläuterungen

- Das System reagiert natürlich in Echtzeit, und eine Reihe von angezeigten QSO's sind natürlich für Tests schon „verbraucht“.
- Es wird deshalb, neben der Dokumentation, auch ein Echtzeit-Antrag gestellt, der aber nicht abschließend dargestellt werden kann, da zwischen Antrag und Benachrichtigung mehrere Stunden vergehen.

Nach Login



CLUBLOG

Home | About Club Log | Most Wanted 2015 | List All Expeditions | Donate

DM6WAN Club Log QSL Request for DM2C

The QSO details below have been determined from your own Club Log account.

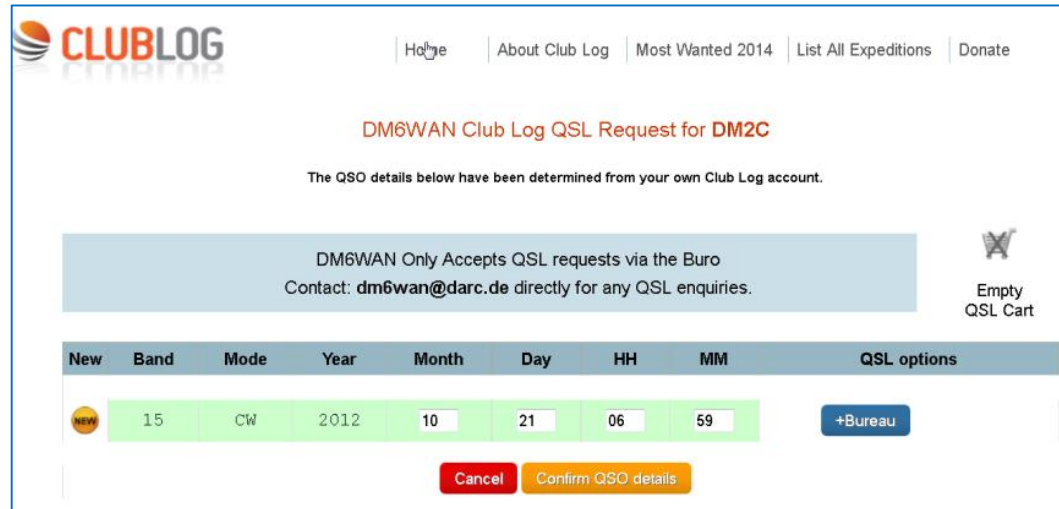
The first QSO costs €2.00 to QSL and each additional QSO costs €0.00
Contact: dm6wan@darcd.de directly for any QSL enquiries.

Empty QSL Cart

New	Band	Mode	Year	Month	Day	HH	MM	QSL options
	40	CW	2013	<input type="text" value="10"/>	<input type="text" value="19"/>	<input type="text" value="20"/>	<input type="text" value="47"/>	Request Again
	40	CW	2013	<input type="text" value="10"/>	<input type="text" value="19"/>	<input type="text" value="20"/>	<input type="text" value="49"/>	Request Again
	40	PH	2015	<input type="text"/>	<input type="text"/>	<input type="text"/>	<input type="text"/>	

- Im Beispiel wurden die beiden oberen QSL-Karten schon bestellt.
- In der dritten Zeile sind die Angaben offen. Hier muss jetzt der Besteller aus seinem Log das Datum und die Uhrzeit eintragen.

Eintrag der QSO-Daten

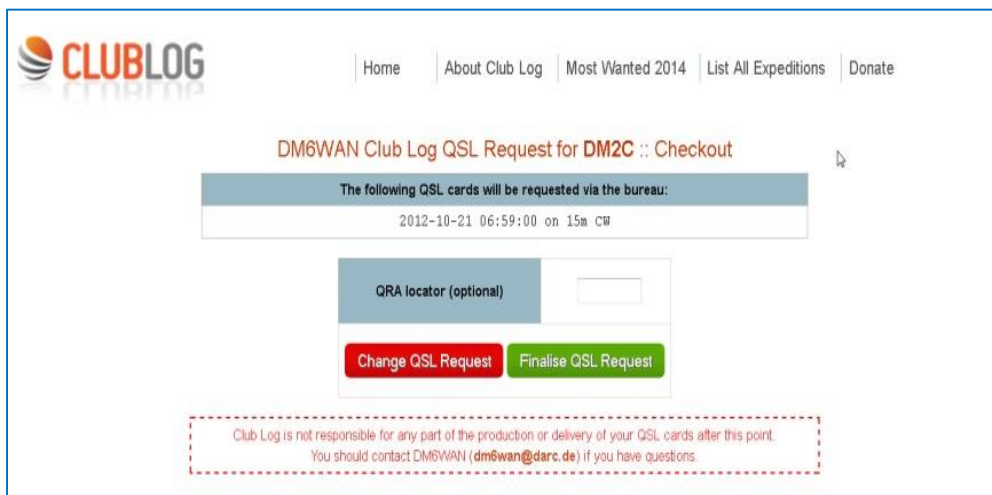


The screenshot shows the CLUBLOG website interface. At the top, there is a navigation bar with links: Home, About Club Log, Most Wanted 2014, List All Expeditions, and Donate. The main heading is "DM6WAN Club Log QSL Request for DM2C". Below this, a message states: "The QSO details below have been determined from your own Club Log account." A light blue box contains the text: "DM6WAN Only Accepts QSL requests via the Buro Contact: dm6wan@darç.de directly for any QSL enquiries." To the right of this box is a shopping cart icon labeled "Empty QSL Cart". Below the text is a table with the following columns: New, Band, Mode, Year, Month, Day, HH, MM, and QSL options. The table contains one row with the following data: a "NEW" badge, Band "15", Mode "CW", Year "2012", Month "10", Day "21", HH "06", MM "59", and a "+Bureau" button. At the bottom of the table are two buttons: "Cancel" and "Confirm QSO details".

New	Band	Mode	Year	Month	Day	HH	MM	QSL options
NEW	15	CW	2012	10	21	06	59	+Bureau

- Aus einer ehemaligen Bestellung sieht man das Beispiel.
- Nach dem Klick auf den +Bureau-Button erhalte ich die Info, dass die Karte kostenlos über Büro bestellt werden kann.

Abschluss der Bestellung



The screenshot shows the CLUBLOG website interface. At the top left is the CLUBLOG logo. A navigation menu includes links for Home, About Club Log, Most Wanted 2014, List All Expeditions, and Donate. The main heading is "DM6WAN Club Log QSL Request for DM2C :: Checkout". Below this, a blue box states "The following QSL cards will be requested via the bureau:" followed by a table with one entry: "2012-10-21 06:59:00 on 15m CW". There is a "QRA locator (optional)" label next to an empty input field. Two buttons are visible: a red "Change QSL Request" button and a green "Finalise QSL Request" button. At the bottom, a dashed red box contains a disclaimer: "Club Log is not responsible for any part of the production or delivery of your QSL cards after this point. You should contact DM6WAN (dm6wan@dar.de) if you have questions."

- Die Bestellung wird mit der grünen Schaltfläche „Finalise QSL Request“ abgeschlossen.
- Nachdem die QSL-Anfrage via Büro vom Bestellenden abgeschickt wurde, passiert beim Anbieter Folgendes:

Zur Anfrage wird von CLUBLOG an DM6WAN folgende E-Mail verschickt:

Info von Clublog beim Anbieter

Club Log QSL service: Daily Summary for DM6WAN

noreply@clublog.org - 04:30

Ar: dm6wan@darc.de

This is an automatic message to alert you that the following QSLs have been requested for DM6WAN using the Club Log online QSL service.

Please note, the OQRS requests below cover a 24hour period from 00:00Z-23:59Z.

New QSL tools (beta) are available to help you manage your OQRS (and non-OQRS requests) from within Club Log. Print labels, adjust QSO details etc You can access these tools from: [here](#). Please let us know if you find bugs, like them or suggest a specific feature to be added....

BURO

=====

DM2C with DM6WAN on 2012-10-21 06:59:00 15 CW via **BURO**

Als Anbieter (DM6WAN) kann ich jetzt meine Papier-QSL-Karte mit diesen Daten (DM2C, 2012-10-21 06:59:00 on 15m CW) somit gleich ausfüllen, bzw. aus OQRS das Label mit den QSO-Daten drucken. Das erspart die aufwendige Suche im Log, da die Daten ja verifiziert sind und die Karte geht über Büro ab. Fertig!

Auch direkter Versand?

Aber auch Anfragen mit Bitte zum direkten Versand können mit OQRS realisiert werden. Viele OP's erwarten damit eine schnellere Zustellung gegenüber der Büro-Vermittlung oder sind nicht Mitglied des DARC. Problem ist dabei der Ausgleich des Portos.

Speziell aus mehr oder weniger „exotischen“ Gebieten ist der Direktversand auch deshalb nicht unproblematisch, da die Portogebühren, IRC oder mitverschickte USD im Briefumschlag, nicht immer akzeptiert werden oder das Ziel aus den verschiedensten Gründen nicht erreichen. PayPal hat sich dagegen bei vielen Funkamateuren als Bezahlungssystem (z.B. auch für Diplome) etabliert.

OQRS direkt – so gehts

OQRS unterstützt daher den Direktversand mit der Bezahlung über das PayPal-Verfahren. Zu Testzwecken habe ich im nächsten Beispiel meinen Account auf beide Verfahren umgestellt und so wird jetzt die Lieferung über Büro oder im Direkt-Versand alternativ angeboten.



The screenshot shows the CLUBLOG website interface. At the top, there is a navigation menu with links: Home, About Club Log, Most Wanted 2014, List All Expeditions, and Donate. The main heading is "DM6WAN Club Log QSL Request for DM2C". Below this, a message states: "The QSO details below have been determined from your own Club Log account." A light blue box contains the pricing information: "The first QSO costs €2.00 to QSL and each additional QSO costs €0.00" and the contact email "dm6wan@darc.de". To the right of this box is a small icon of a QSL card and the text "Empty QSL Cart". Below this is a table with columns: New, Band, Mode, Year, Month, Day, HH, MM, and QSL options. The table contains one row with a "NEW" badge, Band "15", Mode "CW", Year "2012", Month "10", Day "21", HH "06", and MM "59". To the right of the table are two buttons: "+Bureau" and "+Direct". At the bottom of the form are two buttons: "Cancel" and "Confirm QSO details".

New	Band	Mode	Year	Month	Day	HH	MM	QSL options
NEW	15	CW	2012	10	21	06	59	+Bureau +Direct

Bestellung direkt

Die Abfrage eines Bestellenden ist danach ähnlich wie im Büroversand. Nach Eingabe der QSO-Daten wählt man nun die zweite Option - hier ein Klick auf die „Direct“ – Schaltfläche.

So gelangt man zum nächsten Fenster (nachdem ich zuvor in der Administration die entsprechenden PayPal-Zugangsdaten eingerichtet habe). Hier kann als weitere Option der eigene QRA-Locator eingegeben werden bzw. besteht auch die Möglichkeit für eine Spende an den Anbieter.

DM6WAN Club Log QSL Request for **DM2C** :: Checkout

You are about to order the following QSL cards direct: Cost: €2

2013-10-19 20:47:00 on 40m CW

The total cost for this order (excluding donations) is **€2.00**

The fee will be transferred by PayPal to xxxx@xxxxx

Send buro card VIA manager [optional]	<input type="checkbox"/>
QRA locator [optional]	<input type="checkbox"/>
Optional donation for DM6WAN	€ <input type="text"/>
Shipping address	
<input checked="" type="radio"/> Use Paypal address as shipping address <input type="radio"/> Define a different address for QSL shipping	
Change QSL Request	Finalise QSL Request

Versand an eine andere Adresse

Use Paypal address as shipping address
 Define a different address for QSL shipping

Full Name*	<input type="text"/>
Address 1*	<input type="text"/>
Address 2	<input type="text"/>
Address 3	<input type="text"/>
City/Town*	<input type="text"/>
State/Region	<input type="text"/>
Zip/Postcode	<input type="text"/>
Country*	Select Your Country <input type="button" value="v"/>

*=required

Wahlweise kann man als Anschrift die des PayPal-Kontos übernehmen oder man klickt auf die andere Option und gibt seine Adresse ein

PayPal

- Im nächsten Schritt wird man dann direkt zu PayPal weitergeleitet und loggt sich dort mit seinem PayPal-Kontodaten ein. Die weitere Abfolge der einzelnen Schritte sind den PayPal-Anwendern bekannt. Nun bleibt zu hoffen, dass der Anbieter seinen Pflichten nachkommt. Rückfragen bei anderen OM's, die diesen Dienst bereits benutzt haben, besagen aber, dass es problemlos funktioniert.
- Eine Anleitung zum Einrichten eines PayPal-Kontos findet man u.a. hier:
- http://www.helpster.de/wie-richte-ich-ein-paypal-konto-ein_9274

...und als Anbieter?

Die Informationen als Anbieter würden den Rahmen des Workshops sprengen. Ich habe deshalb, neben der Veröffentlichung im „Funkamateure 4/2015“ ein ausführlicheres Script auch hier zum Nachlesen.

<http://dm6wan.darc.de/Public/PDF/OQRS.pdf>

Viel Spaß beim probieren!



73 Steffen, DM6WAN

Viel Spaß beim Probieren!



55 + 73 Steffen, DM6WAN